


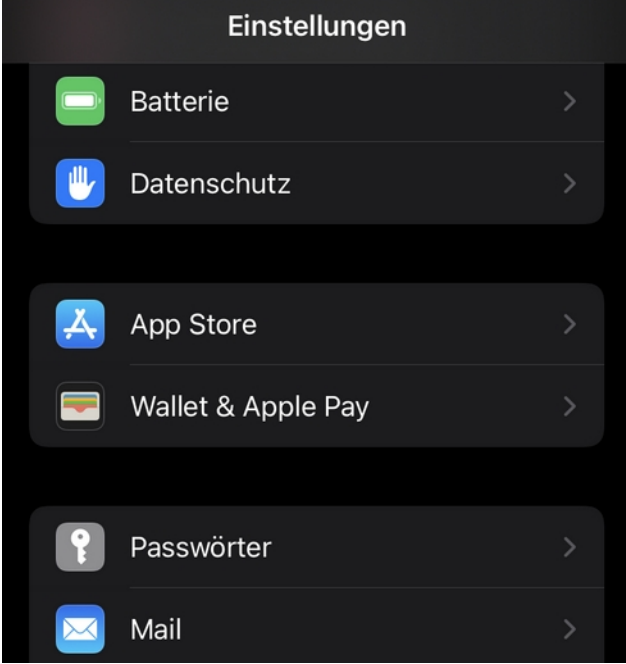


Gesellschaft für Unterstützte Kommunikation e.V.

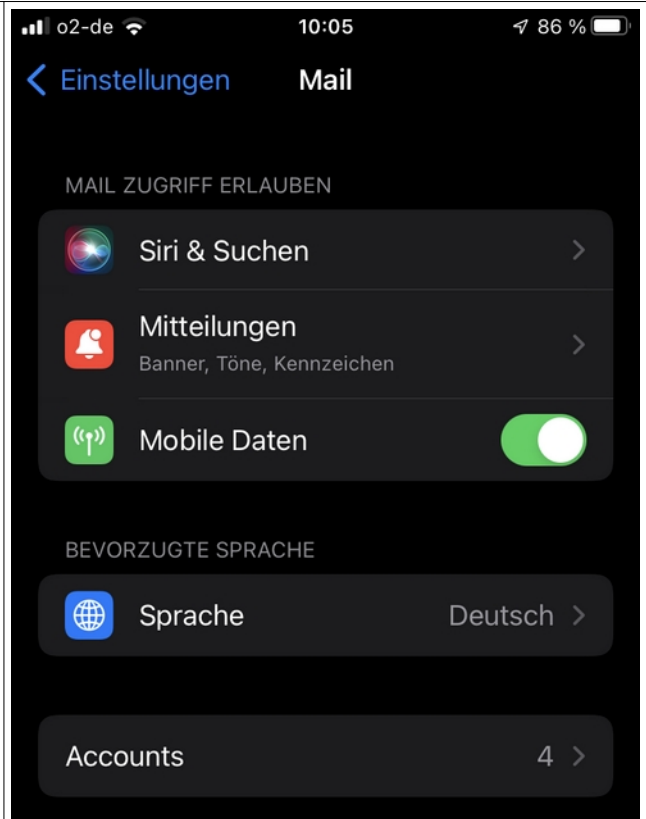
## Email Einrichtung

Stand: 23.11.2021/SK

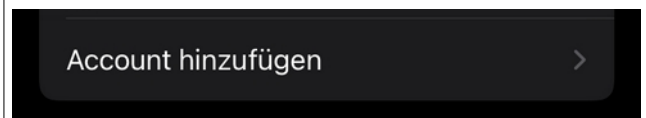
### Einrichtung mit Apple Mail am iPhone, iPad (IOS)

1. Einstellungen öffnen	
2. in der Liste „Mail“ wählen	


3. dann „Accounts“ wählen

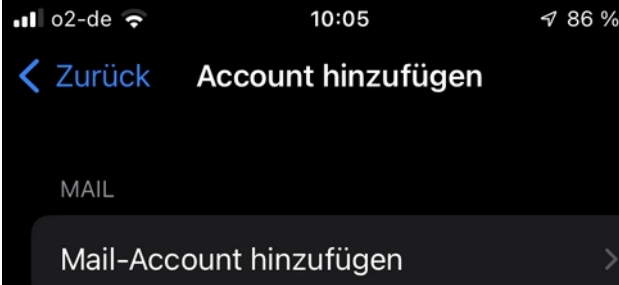
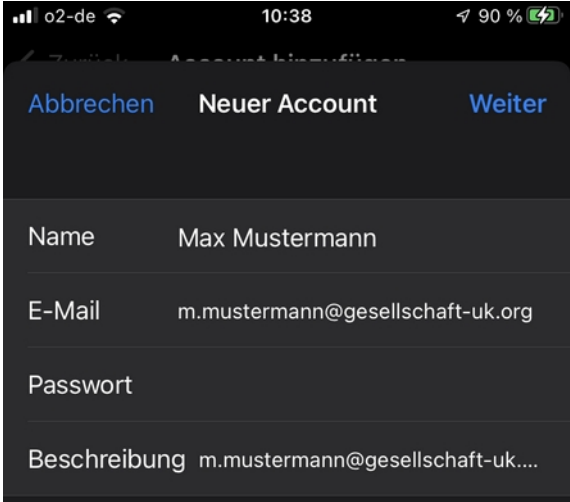
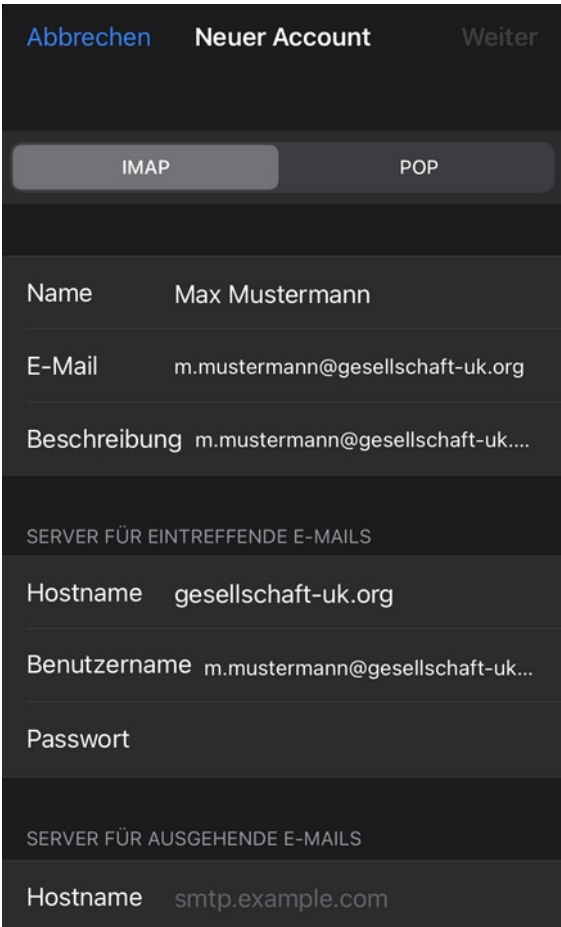


4. „Account hinzufügen“ wählen



5. „Andere“ wählen



<p>6. „Mail-Account hinzufügen“ wählen</p>	
<p>7. „Name, Emailadresse und Passwort eingeben</p> <p>8. „Weiter“ wählen</p>	
<p>9. ggfs. oben noch „IMAP“ auswählen,</p> <p>10. EMailkontodaten eingeben/anpassen</p> <p><u>Server für eintreffende E-Mails:</u>          Hostname eingeben (gesellschaft-uk.org)</p> <p>Benutzername eingeben (vollständige Emailadresse)</p> <p>Passwort eingeben</p>	

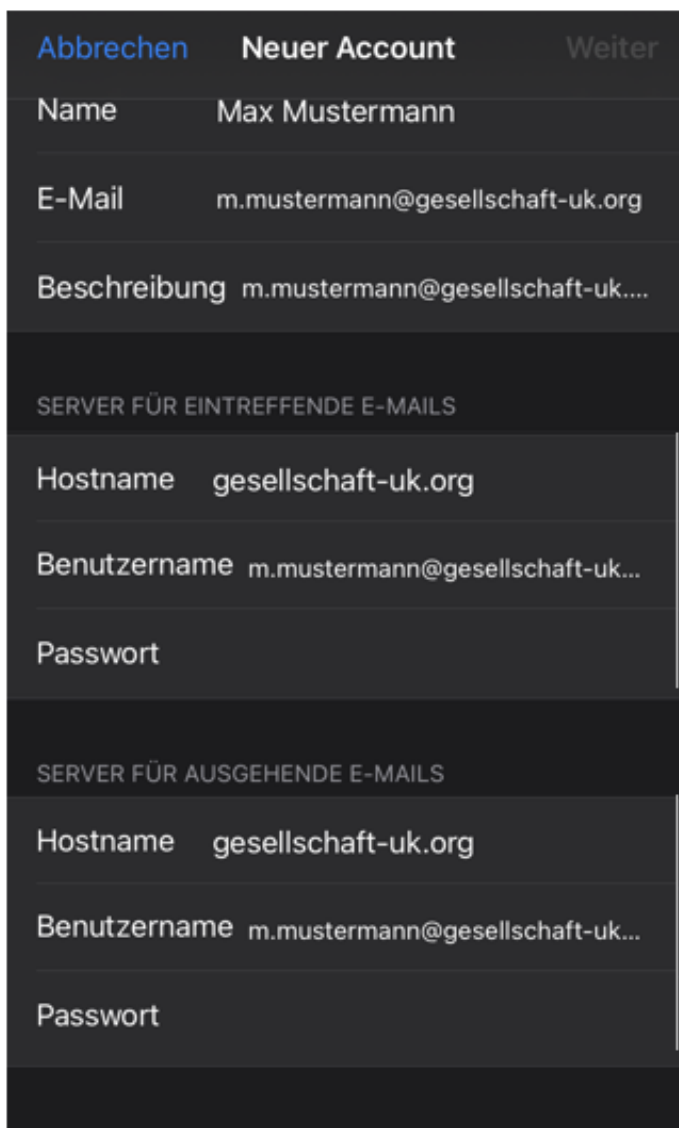
11. EMailkontodaten eingeben/anpassen

Server für ausgehende E-Mails  
 Hostname eingeben (gesellschaft-uk.org)

Benutzername eingeben (vollständige  
 Emailadresse)

Passwort eingeben

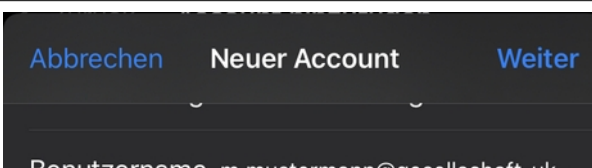
**Achtung:** Hostname, Benutzername und  
 Passwort muss **in jedem Fall** eingegeben  
 werden bei „Server für eintreffende E-  
 Mails“ sowie bei „Server für ausgehende  
 Emails“!



12. oben rechts „Weiter“ wählen

danach „sichern“ wählen

fertig



## **Problembehandlung**

### **Zertifikatsprobleme (Hinweis: Nicht Vertrauenswürdiges Zertifikat)**

Sie sehen womöglich in einer Fehlermeldung, dass das Zertifikat nicht vertrauenswürdig ist. In diesem Fall ist das SSL/TLS-Zertifikat des Mailservers oder der Domain entweder selbstsigniert oder wurde einer anderen Domain zugewiesen. Vergewissern Sie sich in diesem Fall, dass der Domainname des Mailservers gültig ist.

### **Passwort vergessen**

in diesem Fall sowie bei weiteren Fragen und Problemen zum Emailkonto bitte eine Nachricht schreiben an: [web@gesellschaft-uk.org](mailto:web@gesellschaft-uk.org)