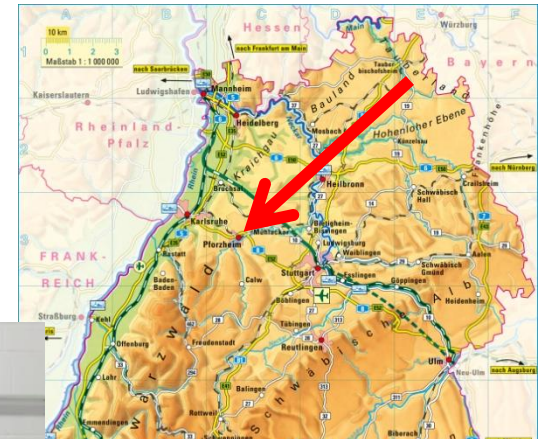


DAS IPAD ALS KOMMUNIKATIONSHILFE

ISAAC-Regio-Ba-Wü-Fachtag 05/2014

Wer bin ich?

- Ich heiße Nina Fröhlich.
- Ich habe in Heidelberg Geistig- und Sprachbehindertenpädagogik studiert.
- Ich arbeite seit einigen Jahren an der Schule am Winterrain in Ispringen (in der Nähe von Pforzheim) und wohne in Karlsruhe.
- Die Schule am Winterrain ist eine Schule für Geistigbehinderte.
- Wir haben 130 Schüler und etwa 60 Mitarbeiter.



meine Arbeitsfelder

- UK-Beratung (einer der Gründe, warum ich heute hier bin: wir haben 7 Schüler unserer Schule mit iPads versorgt)
- zelfförderung
- UK-Kreise (Gruppenförderung) für die Grundstufe, Hauptstufe und Abschlussstufe, zuletzt habe ich den für die Hauptstufe geleitet, seit diesem Schuljahr bin ich bei den Abschlussstufenschülern
- viele kleine Praxis-Fortbildungen für UK-Interessierte (Lehrer, Eltern, Mitarbeiter der Werkstätten, ...)
- Sonderpädagogische Multimedialernwerkstatt
- Arbeitsfeld (Herstellung von UK-Material für Ariadne)




Überblick - darüber spreche ich!


- 1. Was ist ein Talker?**
- 2. Talker-Apps für das iPad**
- 3. das iPad als Bausatz**
- 4. das iPad bei Hilfsmittelfirmen**
- 5. Kostenübernahme durch die Krankenkasse**
- 6. Hilfsmittel oder offenes System**
- 7. Praxistipps für die Beantragung**

anschließend:

- Zeit für Fragen
- Apps ausprobieren an Stationen



Überblick - darüber spreche ich **nicht!**



1. Was ist ein Talker?



DynaVox Express



Nova Chat 7



Light Talker



Tobii C12 Augensteuerung



Tobii C8



My Core



Small Talker



1.1 Was haben alle gemeinsam?

- synthetische Sprachausgabe
- dynamisches Display:
 - Startseite mit Kategorien
 - Unterseiten zu Themen
- Touchscreen
- Lautsprecher
- Anschlüsse für die Übertragung von Fotos
- Aufnahmefunktion für eigene Audio-Aufnahmen

1.2 Was sind die Unterschiede?

- Vokabelstrategie (Gateway, Sono Lexis, Minspeak, LiterAACy, Kern- und Randvokabular,...)
- vorinstallierter Vokabularumfang (von 200 - 3.000 Wörtern)
- Symbolsysteme (SymbolStix, PCS, PRD, Metacom)
- Schrift
- Grammatik
- Ansteuerungshilfen (Joystick, Taster, Augensteuerung)
- Fingerführungsgitter
- Halterungen für Rollstühle
- Spiele zum Zeigen-üben, Lernsoftware
- Umfeldsteuerung

1.3 Komponenten eines Talkers

Talker	Gerät	Betriebs- system	Software	Symbol- sammlung	Zubehör
 <p>Nova Chat10 von Prentke Romich</p>	<p>Samsung 10,1“ Tablet</p>	<p>Android</p>	<p>MetaChat, LoGoFoXX80</p>	<p>Metacom / PCS/ Symbolstix</p>	<p>Rollstuhl- halterungen, Taster, Finger- führungen, ...</p>
	<p>iPad</p>	<p>iOS</p>	<p>Metatalk, GoTalk Now, Predictable, ...</p>	<p>Metacom, Symbolstix</p>	<p>Hüllen, Rollstuhl- halterungen, Taster, Finger- führungen, ...</p>

2. Talker-Apps für das iPad



2.1 GoTalkNow



69,99 €

GoTalk NOW

Nutzermodus

Seiteneditor Einstellungen

Store Hilfe

Kommunikationsbuch Allg

Feedback
Version: 4.7.2 (Build 10019)

Altair Com

ich	du	wir	Ja	Nein
ich möchte	noch mal	mehr	da ist	nicht
Leute	Schule	Verben	Eigenschaften	Schnelle Sätze
essen	Aktivitäten	Körper	Gefühle	Fragen
Zeit	ABC Buchstaben	123 Zahlen	kleine Wörter	Startseite



2.1 GoTalkNow

- sehr flexible App, die komplett selbst eingerichtet werden kann (oder muss???)
- unterschiedliche Rasterseiten mit 1, 4, 9, 16 oder 25 Feldern
- Szenenbilder: ganze Seite ist das Foto einer „Szene“ z.B. Frühstückstisch, einzelne Bereiche des Bildes werden als Taste belegt, die spricht oder auf eine weitere Seite führt.
- Express-Seiten: Nachrichtenzeile, in der mehrere Wörter zunächst gesammelt und später zusammen ausgesprochen werden können
- synthetische Stimme (Auswahl aus 4 deutschen Stimmen) oder eigene Aufnahme
- Jede Taste kann außerdem zum Abspielen von Musik oder Videos verwendet werden
- eigene integrierte Symbolsammlung (naja ...)
- als in-App-Kauf gibt es die Symbolsammlungen Metacom (44,99) oder SymbolStix (62,99)
- Bilder können auch direkt aus dem Internet oder aus dem Fotoalbum importiert werden
- Aufnahmen können auch direkt mit der iPad-Kamera gemacht werden
- jede Taste kann individuell eingerichtet werden: Symbole, Fotos und Schrift können beliebig platziert werden, auch mehrere Bilder sind möglich.

2.2 METATALK



159,99 €



2.2 METATALK



- Entwickler: Annette Kitzinger mit Cidar
- Annette Kitzinger: Grafikerin und Mutter von Meta (Rett-Syndrom)
- englische (Metatalk) und deutsche Version (MetatalkDE)
- fertig strukturierter Wortschatz
- individuelle Anpassungen sind sehr einfach möglich
- Metacom Symbole
- einfache Grammatik: Pronomen sind mit konjugierten Verben verknüpft
- von der Startseite aus können verschiedene thematische (z. B. Spielen, Körper, Freizeit) und grammatische Kategorien (z. B. Verben, kleine Wörter, Eigenschaften) ausgewählt werden

2.2 METATALK



Wortschatz

- 3 vorkonfigurierte Vokabulare mit verschiedenem Umfang und unterschiedlich großen Tasten
 - ▣ MetaTalkDE 3x5 1000 Wörter und Aussagen
 - ▣ MetaTalkDE 4x7 1500 Wörter und Aussagen
 - ▣ MetaTalkDE 5x9 2000 Wörter und Aussagen
- alltagstypisches und umgangssprachliches Vokabular einschließlich gebräuchlicher Schimpfwörter
- sehr leicht verständliche Struktur
- Kernvokabularleiste: ich möchte, da ist, nicht, mehr (individuell anpassbar)
- Pronomen (ich, du, er...) und Leute (Mama, Papa...) werden automatisch mit grammatisch passenden Verbformen verknüpft
- Nach Themen geordnetes Vokabular ergänzt durch passende Satzanfänge, Fragen, Verben, kleine Wörter usw. für eine schnellere Kommunikation
- Phrasen und Fragen zum Initiieren von Kommunikation, z.B.: Ich heiße.../Wie heißt du?; Ich mag.../Was magst du?
- Seite mit Mitteilungstasten, die z.B. mit aktuellen Nachrichten besprochen werden können; anpassbarer Tagesplan für Vor- und Nachmittag; Fernsehprogramm-Seite
- METACOM 6 als Symbolbibliothek enthalten

2.2 METATALK



Funktionen

- Synthetische Sprachausgabe (Acapela) mit weiblicher und männlicher Stimme, Stimmhöhe und -tempo anpassbar, die Aussprache kann bei Bedarf korrigiert werden
- eigene Aufnahmen möglich
- Belegung der Tasten mit eigenen Fotos und Texten sehr einfach - Fotos aus dem Fotoalbum oder über die direkt angebundene Kamerafunktion (ab iPad2)
- Im Seiten-Editor können Tasten verschoben und aus der Bibliothek neu hinzugefügt werden
- die Tasten lassen sich einfärben
- Symbole, Tasten und Seiten lassen sich ausblenden (um das Vokabular zu reduzieren, kann später einfach wieder eingeblendet werden, im Editiermodus sind diese Tasten dann sichtbar)
- Seiten und Vokabulare lassen sich vollständig bearbeiten, neu anlegen, löschen, umbenennen sowie exportieren/importieren
- Verwaltung mehrerer Vokabulare z.B. für verschiedene Benutzer
- Import, Export, Backup von Seiten oder ganzen Vokabularen
- einstellbare Tastenverzögerung
- alle Editor-Funktionen in der App werden durch einen Passcode geschützt
- Backup durch Export/Import
- Sharen per Mail

2.3 tippTalker

129,99 €





2.3 tippTalker

- unterschiedlich komplexe, symbolbasierte Kommunikationsoberflächen möglich
- METACOM Symbole sind bereits enthalten
- eigenen Fotos oder Bildern erweitern
- 2, 4, 6, 9, 12, 16 oder 28 Felder
- Favoritenleiste mit wichtigen Kernaussagen möglich
- Sprachausgabe über synthetische Stimme oder eigene Aussagen
- in einer Sprachausgabezeile können einzelne Tasten gesammelt werden und diese können dann als Sequenz wiedergegeben werden
- Erstellte Oberflächen lassen sich übersichtlich in der Seitenbibliothek ablegen, so dass man z.B. unterschiedlich komplexe Seiten für verschiedene Anwender und verschiedene Themen zur Verfügung hat.
- Eine einfache Import-/Exportfunktion über Mail oder z.B. Dropbox ermöglicht den Austausch erstellter Kommunikationsoberflächen zwischen tippTalker Anwendern.
- Handbuch & Videoanleitungen auf der Homepage www.tipptalker.de

2.4 Grid Player



gratis



	Satzanfäng e	Ich möchte				Wort löschen	Alles löschen
Ich möchte	eine	trinken	Wasser	Milch	Milchshake	Obst	
Ich mag	einen	Kakao	Tee	Kaffee	Soft	Geschmack	
Ich mag nicht	etwas	Mischgeträn k	Limonade	Cola	Strohalm	Abcd Wörter	
Möchtest Du?	mehr	Eis	Wein	und	Mehr Wörter	Startseite	



2.4 Grid Player

- Grid Player basiert auf der Kommunikationssoftware The Grid 2.
- Die App ermöglicht eine Nutzung der Grid 2-Kommunikationsraster auf dem iPad
- ohne Grid 2-Lizenz (1.011 €) kann der Grid Player mit vier kompletten Grid Sets kostenlos auf dem iPad genutzt werden
- Symbolsammlung Widget oder SymbolStix
- SYMBOL TALKER A und B
Kommunikationsraster mit Symbol und Schrift, zwei unterschiedlich komplexe Vokabulare
- TALKING FOTOGRAPHS
Foto-basierter Talker
- TEXT TALKER PHRASEBOOK
 - über 100 erste Phrasen
 - 10 Diskussionsthemen
 - Buttons für schnelle Antworten auf Fragen

2.5 Sono Flex DE



159,99 €

Verlauf 	Plaudern 			Tastatur ABC	Start 	
Über mich 	ich 	kommen 	wissen 	einsam 	weg 	Adresse
bester Freund 	bin 	lieben 	um 	jung 	mein Zimmer 	Album
Familie 	fragen 	telefonieren 	alt 	lieb 	Schule 	Alter
du 	haben 	wachsen 	eifersüchtig 	unfair 	Spielplatz 	Fernseher

Upgrade zu Sono Flex

2.5 Sono Flex DE



- Hersteller: Tobii
- Sono Flex ist eine einfachere Variante als das bekanntere Sono Lexis
- kombiniert Kern- und Randvokabular
- enthält 50 Themenvokabulare für einen schnellen, motivierten Start
- an individuelle und situative Mitteilungsbedürfnisse anpassbar
- inkl. der kompletten SymbolStix Sammlung mit mehr als 11.000 Symbolen
- Einbettung von Fotos über die iPad-Kamera
- Acapela Sprachausgaben (m/w)
- bei Weiterentwicklung fällt der Wechsel zu Sono Lexis, ... leicht

2.6 Assistive Express Deutsch



21,99 €



2.6 Assistive Express Deutsch



- schriftbasierte App
- Wortvorhersage zur Minimierung der erforderlichen Tastenanschläge (kann auch ausgeschaltet werden)
- Wortvorhersage lernt mit, unerwünschte Vorschläge können gelöscht werden
- Favoritenliste für häufig verwendete Sätze
- Quer- und Hochformat
- inkl. 3 verschiedene Stimmen
- Lautstärke und Geschwindigkeit für die Stimmen regelbar
- Große Schrift und Tasten für einfache Verwendbarkeit (kann eingestellt werden)
- Schnellzugriff auf kürzlich verwendete Sätze
- Einstellbar: „Zeichenweise mitsprechen“ (leider nicht lautgetreu), Wortweise mitsprechen, oder die ganze Aussage wird erst dann gesprochen, wenn man auf die Sprechblase drückt.
- der geschriebene Text kann zum Beispiel per Mail verschickt werden.

2.7 Predictable Deutsch

139,99 €



2.7 Predictable Deutsch

- schriftbasierte App
- Integration sozialer Netzwerke
- Wortvorhersagefunktion und Tastaturzugriff
- Vorhersagefunktion mit integriertem Selbstlernmodul für neue Wörter und Kontexte
- auch über andere Tastaturen nutzbar, oder mit 1-2 Tasten steuerbar
- Konfigurierbare Scan-Einstellungen für automatischen oder benutzergesteuerten Scan.
- Verwendung des ganzen Bildschirms als Schalter mit Scanmodus („Touch Anywhere“-Eingabemodus)
- Kategorieordner zum Speichern kurzer Sätze oder vorbereiteter Nachrichten
- Verlaufsansicht mit Zugriff auf zuletzt verwendete Sätze
- Möglichkeit zum Verfassen und Versenden von E-Mails, zum Aktualisieren des Facebook-Status oder zum Versenden eines Tweets, zum Versenden einer SMS (auf dem iPhone)
- Notiz-Option – mit der Hand auf dem Bildschirm schreiben
- Emoticons – um die Nachricht um lachende, weinende oder pfeifende Gesichter zu ergänzen
- Dialogfunktion (ohne Sprachausgabe) für diskrete 1:1-Kommunikation
- zwei Stimmen (männlich/weiblich)

3. das iPad als Baustatz



iPad

+



App-Store

+

GRIFFIN



Zubehör

+



Einrichten

3.1 das iPad kaufen



iPad Air

iPad
mit Retina Display

iPad mini
mit Retina Display

iPad mini



Kapazität
und Preis¹

Wi-Fi

16 GB 479 €
32 GB 569 €
64 GB 659 €
128 GB 749 €

Wi-Fi

16 GB 379 €

Wi-Fi

16 GB 389 €
32 GB 479 €
64 GB 569 €
128 GB 659 €

Wi-Fi

16 GB 289 €

Wi-Fi + Cellular

16 GB 599 €
32 GB 689 €
64 GB 779 €
128 GB 869 €

Wi-Fi + Cellular

16 GB 499 €

Wi-Fi + Cellular

16 GB 509 €
32 GB 599 €
64 GB 689 €
128 GB 779 €



Wi-Fi + Cellular

16 GB 409 €



3.2 App-Store

- Apple ID erstellen
- Kreditkarte hinterlegen oder iTunes-Gutscheine kaufen (die gibt's öfter mal für 20 %-Rabatt)

App	Metatalk	GoTalk Now	tippTalker	Grid Player	Sono Flex DE	Assistive Express	Predictable
							
Preis	159,99	69,99	129,99	gratis	159,99	21,99	139,99
Inklusive	Metacom-Symbole		Metacom-Symbole		Symbolstix-Symbole		
In-Apps		Metacom 44,99 Symbolstix 62,99 Stimmen 0,89					
Zubehör				The Grid 2 1.011,00 €			



3.3 Zubehör



Griffin Survivor



GripCase



Gumdrop



Otterbox defender



iAdapter von AMDi



Go Now Case

3.3 Zubehör

- Bluetooth-Taste, mit der Kommunikations-Apps, aber auch das ganze iPad im Scanning-Verfahren angesteuert werden kann.



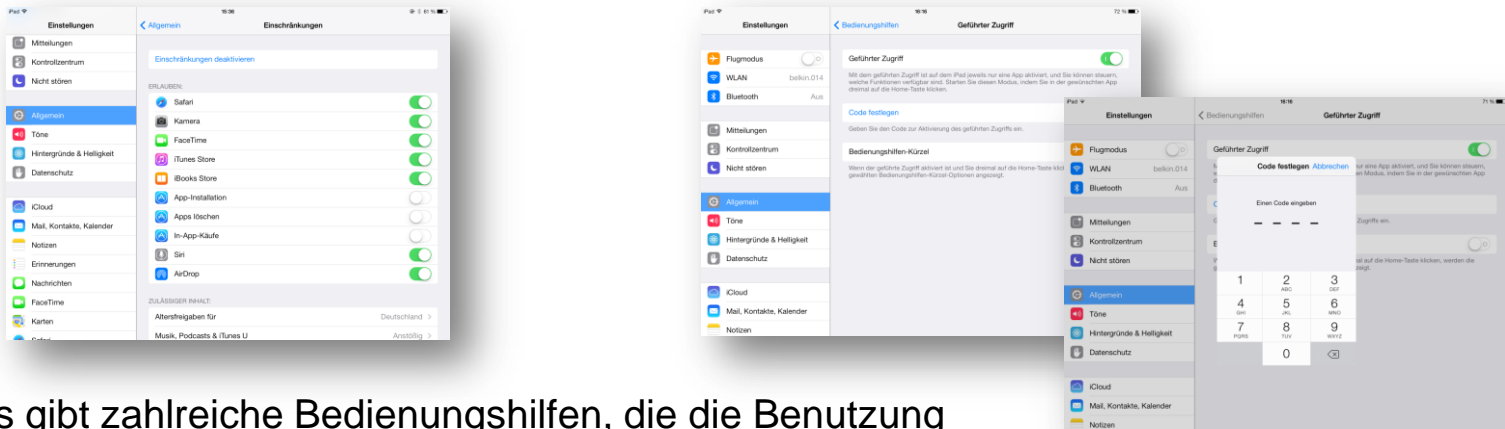
- Stifte für die Ansteuerung (oder zum Schreiben-Üben mit anderen Apps)



3.4 Einrichtung



- iOS bietet großartige Möglichkeiten, Funktionen einzuschränken: Apps löschen, In-App-Käufe, App-Installation, auch der Zugang zum Internet, ...



- es gibt zahlreiche Bedienungshilfen, die die Benutzung des iPads barrierefrei machen: Voice Over, Auswahl vorlesen, Geführter Zugriff, Zoom, Kontrast, Scanning, Tastensteuerung, ...
- Wichtig sind Back-Ups, um die viele Arbeit zu sichern!
- Für die Einrichtung sollte man sich Zeit nehmen, und sich gut informieren, damit man die Möglichkeiten des iPads wirklich ausnutzen kann.

Eine gute Quelle zahlreicher Informationen:

www.uk-app-blog.blogspot.de



4. das iPad bei Hilfsmittelfirmen

- Rehavista



Rehataalkpad

- Reha Media  RehaMedia



Voicepad

- Humanelektronik



HE-Kommunikator light II

- Prentke Romich



NovaChat5

4.1 Rehataalkpad von Rehavista



Rehataalkpad

- vorher Apple iPad 4, jetzt Apple iPad Air (Hülle muss noch angepasst werden)
 - Schutzhülle mit extra Lautsprechern, Tischständer, Tragegriff, Homebutton-Riegel
 - optional: Fingerführungsgitter, Rollstuhlhalterung, Taste für 1-2 Tastenscanning
 - mögliche Apps:
Predictable, GoTalk Now, Metatalk, SonoFlex
- 
- gibt's auch als iPad Mini = „Letterpad mit Predictable
 - Support: Beratung, Einreichung bei der Krankenkasse, Lieferung, Einweisung der Bezugspersonen, Reparatur
 - Preise:
 - ▣ iPad mit GoTalk Now inkl. Metacom oder Symbolstix 2.950,00 €
 - ▣ iPad mit Metatalk oder Sonoflex 3.110,00 €
 - ▣ iPad Mini mit Predictable 2.300 €
 - ▣ iPad Mini mit GoTalk Now ca. 2.700 €

4.2 Voice Pad von Rehamedia



Voice Pad
(seit April 2014)

- Apple iPad Air
 - Gehäuse mit integrierten Lautsprechern (müssen extra aufgeladen werden), Tischständer, Tragegriff
 - optional: Taste für 1-2 Tastenscanning, weiteres Zubehör kommt noch
 - mögliche Apps:
GoTalk Now, Metatalk
- The icon for the GoTalk Now app, featuring the text "GoTalk NOW" in a stylized font on a green and orange background.
- The icon for the Metatalk app, showing a cartoon character with a blue face and a green shirt, sitting at a computer keyboard.
- Support: Beratung, Einreichung bei der Krankenkasse, Lieferung, Einweisung der Bezugspersonen, Reparatur
 - kostet 2.950,00 € (egal welche App-Variante)

4.3 HE-Kommunikator light II von Humanelektronik



HE-Kommunikator light II
(seit 2011)

- Apple iPad 3
 - Schutzhülle mit extra Lautsprechern (müssen extra aufgeladen werden), Tischständer, Tragegriff, Homebutton-Riegel, Tragegurt
 - optional Fingerführungsraster, Rollstuhlhalterung, Taste für 1-2 Tastenscanning
 - mögliche Apps:
Metatalk, GoTalk Now, GridPlayer, Assistive Express
-
-
-
-
- immer dabei: BookCreator
-
- gibt's auch als iPad Mini
 - Support: Beratung, Einreichung bei der Krankenkasse, Lieferung, Einweisung der Bezugspersonen, Reparatur
 - kostet 2.856,00 € (egal welche App-Variante oder Größe)

4.4 METATALK-Nachbau auf Prentke-Romich-Geräten



NovaChat5



NovaChat7



NovaChat10

- Samsung Tablet mit 5“/7“ oder 10“-Display
- App Metachat (wie Metatalk aber nur mit 45 Feldern)
- editierbar mit mitgelieferter PC-Software
- Symbolsystem Standard SymbolStix, optional Metacom, PCS
- optional: Rollstuhlhalterung, Taste für 1-2 Tastenscanning
- Support: Beratung, Einreichung bei der Krankenkasse, Lieferung, Einweisung der Bezugspersonen, Reparatur
- Preise:
 - NovaChat 5 mit Metachat 2.900 €
 - Nova Chat 7 mit Metachat 3.900 €
 - Nova Chat 10 mit Metachat 4.900 €

5. Kostenübernahme durch die Krankenkasse



- Die medizinische Rehabilitation ist Aufgabe der Gesetzlichen Krankenversicherung (GKV). Sie muss einen erworbenen oder drohenden Gesundheitsschaden, der die Teilhabe gefährdet, mildern oder beseitigen.
- Hilfsmittel der gesetzlichen Krankenversicherung sind Produkte wie Hörhilfen, Körperersatzstücke, orthopädische Hilfsmittel, andere Hilfsmittel, wenn sie im Einzelfall erforderlich sind, um ...
 - den Erfolg einer Krankenbehandlung zu sichern
 - einer drohenden Behinderung vorzubeugen
 - eine Behinderung auszugleichen.
- Beantragung einer Kommunikationshilfe muss:
 - im Einzelfall begründet werden, es gibt keine allgemeine Leistungspflicht der GKV. D.h. es muss ein Gutachten geschrieben werden, das in diesem konkreten Einzelfall die Notwendigkeit begründet.
 - Die Begründung muss sich auf die Gesetzesgrundlage beziehen:
 - Befriedigung körperlicher Grundfunktionen
 - Aufnahme von Informationen
 - Kommunikation zur Vermeidung von Vereinsamung
 - das Erlernen eines lebensnotwendigen Grundwissens
 - Integration in die Gruppe gleichaltriger Kinder und Jugendlicher
 - spezielles Hilfsmittel mit individuellem Wortschatz

5. Kostenübernahme durch die Krankenkasse



- Es gibt ein Hilfsmittelverzeichnis, in dem anerkannte Hilfsmittel mit einer Hilfsmittelnummer aufgelistet sind. Diese Liste ist aber nicht abgeschlossen. (Die Hilfsmittelnummer ist keine Voraussetzung für die Genehmigung als Hilfsmittel.)
- Bisher hat noch keine iPad-Variante eine Hilfsmittelnummer.
- Zur Leistungspflicht der GKV gehört auch die Ausbildung im Gebrauch des Hilfsmittels (auch der Bezugspersonen), Wartungen und techn. Kontrollen, Instandsetzung und Ersatzbeschaffung.

Wird das iPad von der Krankenkasse bezahlt?

- ein Gutachten begründet, dass eine Kommunikationshilfe nötig ist
- ein iPad kann als Kommunikationshilfe genutzt werden

- Eigentlich müsste die Krankenkasse das doch dann bezahlen?!

5. Kostenübernahme durch die Krankenkasse



- **... soweit sie nicht als Gebrauchsgegenstand von der Leistungspflicht ausgeschlossen sind.**
- ... nur die dem Ausgleich der Behinderung dienenden Komponenten unterliegen der Leistungspflicht der GKV. Dies gilt ungeachtet der Tatsache, dass die behinderungsgerechte Zusatzausrüstung ohne das Grundgerät nicht zu verwenden ist.
→ Metatalk, aber nicht das iPad
- Bei Gebrauchsgegenständen nimmt die Krankenkasse an, dass man sie sich auch ohne die Krankheit/Behinderung gekauft hätte. Damit ist sie für die Kostenübernahme nicht zuständig.
Was daher regelmäßig von Gesunden benutzt wird, fällt auch bei hohen Kosten nicht in die Leistungspflicht der Krankenversicherung
- **Das iPad ist nicht für Behinderte gedacht, es ist ein Gegenstand des täglichen Lebens. Die Krankenkasse muss das iPad nicht bezahlen. (Genaugenommen, darf sie es sogar gar nicht.)**

5. Kostenübernahme durch die Krankenkasse

Die Lösung:

- Die Hilfsmittelfirmen nutzen zwar das iPad als Gerät, sperren aber sämtliche Funktionen des iPads, sodass nur noch die installierte Kommunikationssoftware benutzt werden kann.
- Damit ist das iPad kein Gegenstand des täglichen Lebens mehr, es ist ja ausschließlich für Menschen zum Ausgleich ihrer Behinderung nutzbar.
- Die GKV bezahlt das iPad unter dieser Bedingung als Kommunikationshilfe.

Das neu entstandene Problem:

Die Person hat ein komplexes, technisches Gerät, mit dem vieles möglich wäre, kann diese anderen Optionen aber nicht nutzen.

6. Hilfsmittel oder offenes System?



Entscheidungshilfen

- Wozu soll das iPad benutzt werden? Nur zum Talken? Auch zum Lernen/Mailen?
- Was ist die Krankenkasse bereit zu zahlen?
- Wer richtet das iPad ein?
- Wer übernimmt die Einweisung der Bezugspersonen?
- Wer sichert langfristig die technische Unterstützung (Backups, Updates, ...)?
- Was passiert, wenn das iPad kaputt ist?
(Ersatz während der Reparatur, neues Gerät?)

7. Praxistipps für die Beantragung

- In Einzelfällen haben Krankenkasse auch schon offene Systeme bezahlt. Auf jeden Fall anrufen, sich mit einem kompetenten Ansprechpartner verbinden lassen, ggf. den Unterschied zwischen offenem und geschlossenem System ausführlich erklären!
- Es ist auch möglich für ein selbst angeschafftes iPad die Apps und die behinderungsgerechte Schutzhülle über die Krankenkasse zu beantragen.
- Rehamedia: keine Möglichkeit mehr als die eine App zu nutzen.
- Rehavista: wenn die Krankenkasse einverstanden ist, können weitere Apps installiert werden, dazu muss das Gerät eingeschickt werden, die Apps werden dann von Rehavista installiert.
- Humanelektronik: Eltern können unterschreiben, dass sie Updates selbst installieren. Dazu müssen sie die Einschränkungen des Gerätes aufheben. Sie bekommen dazu von Humanelektronik die nötigen Codes (inkl. Apple-ID und Passwort).

Kontakt



Nina Fröhlich

Schule am Winterrain, Ispringen

nina.froehlich@gmx.de